



**GUARNIZIONI E ACCESSORI
DI TENUTA PER SISTEMI**


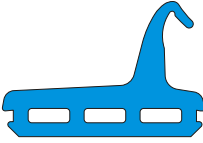














PROFILATI

e

TRAFILERIE EMILIANE SUD

ALFA



 <p>Art. A6737 Cod. PROFILATI: 2340 SISTEMA EKU 53 - 64TT - 72TT Guarnizione giunzione telai in EPDM</p>	 <p>Art. A6732 Cod. PROFILATI: 2292 SISTEMA EKU 72 TT Guarnizione centrale in EPDM Conf.: scatola da 90 mt.</p>
 <p>Art. A6726 Cod. PROFILATI: 2800 Guarnizione fermavetro interna spessore 2 mm. in EPDM Conf.: bobine in scatola da 700 mt.</p>	 <p>Art. A6733 Cod. PROFILATI: 2285 SISTEMA EKU 64 TT Guarnizione centrale in EPDM Conf.: scatola da 120 mt.</p>
 <p>Art. A6727 Cod. PROFILATI: 2195 Guarnizione fermavetro interna spessore 5/6 mm. in EPDM Conf.: bobine in scatola da 240 mt.</p>	 <p>Art. A6734 Cod. PROFILATI: 2261 SISTEMA EKU 53 Guarnizione centrale in EPDM Conf.: scatola da 200 mt.</p>
 <p>Art. A6730 Cod. PROFILATI: 2194 Guarnizione fermavetro interna spessore 3/4 mm. in EPDM Conf.: bobine in scatola da 360 mt.</p>	 <p>Art. A6735 Cod. PROFILATI: 2666 SISTEMA EKU 53 - 64TT - 72TT Guarnizione di battuta interna in EPDM Conf.: bobine in scatola da 900 mt.</p>
 <p>Art. A6731 Cod. PROFILATI: 2197 Guarnizione fermavetro interna spessore 7/8 mm. in EPDM Conf.: bobine in scatola da 180 mt.</p>	 <p>Art. A5611 Cod. PROFILATI: 3851 SISTEMA EKU 53 - 64TT - 72TT Guarnizione di battuta interna in SANTOPRENE coestroso Conf.: bobine in scatola da 800 mt.</p>
 <p>Art. A6747 Cod. PROFILATI: 2217 Guarnizione per fissaggio fermavetro in legno in EPDM Conf.: bobine in scatola da 300 mt.</p>	 <p>Art. A6739 Cod. PROFILATI: 2284 SISTEMA EKU 53 - 64TT - 72TT Guarnizione appoggio muro in EPDM Conf.: bobine in scatola da 400 mt.</p>
 <p>Art. A6750 Cod. PROFILATI: 801.4 Guarnizione distanziale in EPDM Conf.: bobine in scatola da 100 mt.</p>	 <p>Art. A6741 Cod. PROFILATI: 2178 SISTEMA EKU 53 - 64TT - 72TT Guarnizione fermavetro esterna spessore 2.5 mm. in EPDM Conf.: bobine in scatola da 500 mt.</p>
 <p>Art. A6751 Cod. PROFILATI: 811.4 Guarnizione fermavetro int. est. in EPDM Conf.: bobine in scatola da 150 mt.</p>	 <p>Art. A6752 Cod. PROFILATI: 812.4 Guarnizione fermavetro int. est. in EPDM Conf.: bobine in scatola da 125 mt.</p>

Profili fermavetro

E

S = 3/4 mm.

Art. A6730

Cod. PROFILATI: 2194

Guarnizione fermavetro interna in EPDM

Conf.: bobine in scatola da 360 mt.

F

S = 5/6 mm.

Art. A6727

Cod. PROFILATI: 2195

Guarnizione fermavetro interna in EPDM

Conf.: bobine in scatola da 240 mt.

F

S = 7/8 mm.

Art. A6731

Cod. PROFILATI: 2197

Guarnizione fermavetro interna in EPDM

Conf.: bobine in scatola da 180 mt.

